



## Bilan des Emissions de Gaz à effet de serre (BEGES)

### Synthèse Année 2017

RAPPORT N° : 2018-BEGES-13

Code NAF : 8610 Z  
Code SIREN : 265400119  
Nombre de salariés : 1595

Raison sociale : Centre Hospitalier  
Statut : Etablissement Public Départemental d'Hospitalisation  
Mode de Consolidation : Contrôle Financier

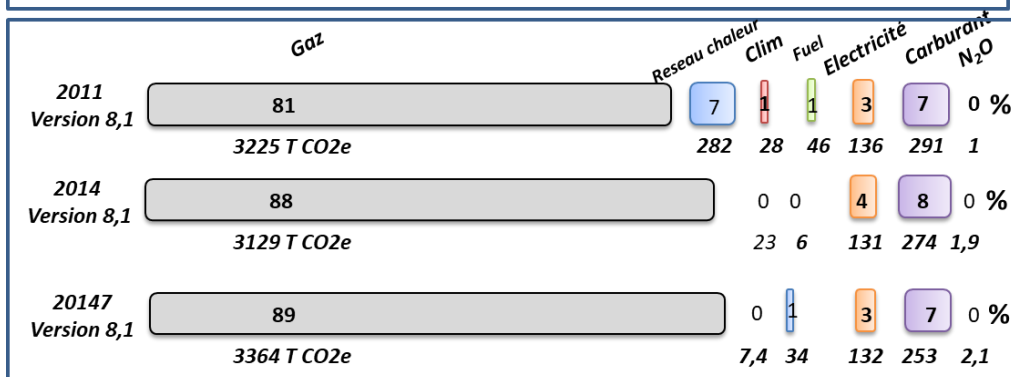
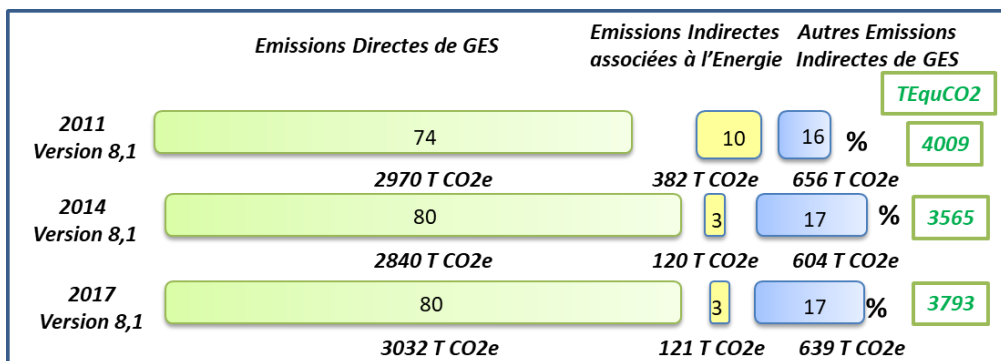
Périmètre organisationnel : voir site internet CPN Laxou

Année de reporting : 2017  
Année de référence : 2011

#### Périmètre opérationnel :

**Catégorie 1 :** Les émissions directes des sources fixes de combustion, les émissions directes des sources mobiles à moteur thermique, les émissions directes des procédés hors énergie et les émissions directes fugitives.

**Catégorie 2 :** les émissions indirectes liées à la consommation d'électricité et les émissions indirectes liées à la consommation de vapeur, chaleur ou froid.

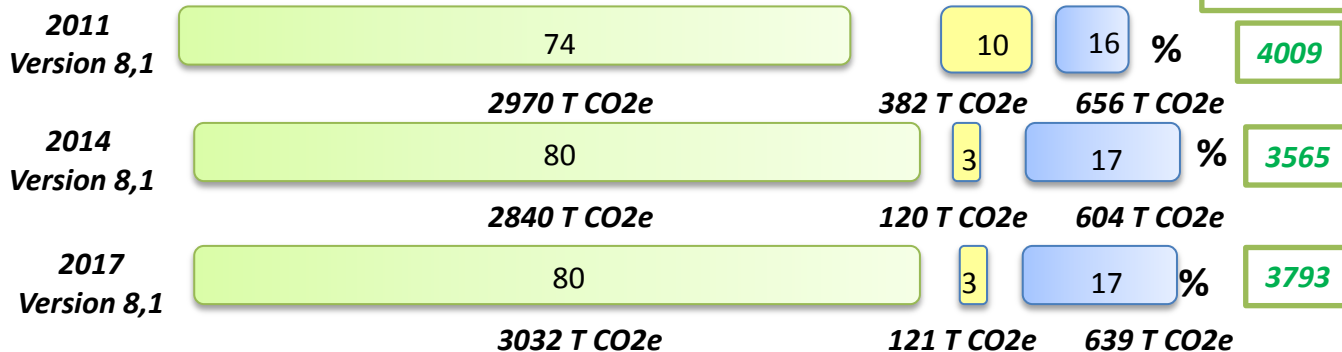


**Emissions Directes de GES**

**Emissions Indirectes associées à l'Energie**

**Autres Emissions Indirectes de GES**

**TEquCO2**



**Gas**


**Reseau chaleur**

**Clim**

**Fuel**

**Electricité**

**Carburant N2O**



2011  
Version 8,1

4009 T CO2e

-11%

2014  
Version 8,1

3565 T CO2e

+6%

2017  
Version 8,1

3793 T CO2e

- 444 TeqCO2

+ 228 TeqCO2